





ГОСУДАРСТВЕННОЕ БЮДЖЕТНОЕ ПРОФЕССИОНАЛЬНОЕ  
ОБРАЗОВАТЕЛЬНОЕ УЧРЕЖДЕНИЕ  
«СЕВЕРО-ОСЕТИНСКИЙ МЕДИЦИНСКИЙ КОЛЛЕДЖ»  
МИНИСТЕРСТВА ЗДРАВООХРАНЕНИЯ РСО-АЛАНИЯ

**«УТВЕРЖДАЮ»**

Зам. директора  
по учебной работе  
ГБПОУ «Северо-Осетинский  
медицинский колледж»

 А.Г. Моргоева  
«  » 2023 г

**РАБОЧАЯ ПРОГРАММА**  
**ПМ.01. ДИАГНОСТИЧЕСКАЯ ДЕЯТЕЛЬНОСТЬ**

**МДК.01.02.09. «ДИАГНОСТИКА ХИРУРГИЧЕСКИХ  
ЗАБОЛЕВАНИЙ»**

**Специальность 31.02.01. «Лечебное дело»**


**Форма обучения: очная**

**Уровень подготовки: повышенный**

**Владикавказ 2023 год**

Рассмотрена на заседании  
Хирургической ЦМК  
Протокол № 8  
от «11» мая 2023 г.

Председатель ЦМК

 И. П. Джиева

Программа разработана на основе  
Федерального государственного  
образовательного стандарта среднего  
профессионального образования  
для специальности

31.02.01. «Лечебное дело»

Рассмотрена и одобрена на заседании  
методического совета ГБПОУ СОМК

Старший методист

  
А. М. Караева

«17» \_\_\_\_\_ 2023 год

Разработчики:

ГБПОУ СОМК Преподаватель хирургии

А. Г. Мороева



**ГОСУДАРСТВЕННОЕ БЮДЖЕТНОЕ ПРОФЕССИОНАЛЬНОЕ  
ОБРАЗОВАТЕЛЬНОЕ УЧРЕЖДЕНИЕ  
«СЕВЕРО-ОСЕТИНСКИЙ МЕДИЦИНСКИЙ КОЛЛЕДЖ»  
МИНИСТЕРСТВА ЗДРАВООХРАНЕНИЯ РСО-АЛАНИЯ**

**«УТВЕРЖДАЮ»**

Зам. директора

по учебной работе

ГБПОУ «Северо-Осетинский

медицинский колледж»

\_\_\_\_\_ А.Г. Моргоева

« \_\_\_\_\_ » \_\_\_\_\_ 2023 г

## **РАБОЧАЯ ПРОГРАММА**

**ПМ.01. ДИАГНОСТИЧЕСКАЯ ДЕЯТЕЛЬНОСТЬ**

**МДК.01.02.09. «ДИАГНОСТИКА ХИРУРГИЧЕСКИХ  
ЗАБОЛЕВАНИЙ»**

**Специальность 31.02.01. «Лечебное дело»**

**Форма обучения: очная**

**Уровень подготовки: повышенный**

**Владикавказ 2023 год**

Рассмотрена на заседании  
Хирургической ЦМК  
Протокол № 8  
от « 11 » мая 2023 г.

Председатель ЦМК

\_\_\_\_\_ И. П. Джиоева

Программа разработана на основе  
Федерального государственного  
образовательного стандарта среднего  
профессионального образования  
для специальности  
31.02.01. «Лечебное дело»  
Рассмотрена и одобрена на заседании  
методического совета ГБПОУ СОМК  
Старший методист  
\_\_\_\_\_ А. М. Караева

« \_\_\_\_\_ » \_\_\_\_\_ 2023 год

Разработчики:

ГБПОУ СОМК    Преподаватель хирургии

А. Г. Моргоева

## Содержание

<b>1. ПАСПОРТ РАБОЧЕЙ ПРОГРАММЫ</b> .....	8
<b>ПРОФЕССИОНАЛЬНОЙ ДИСЦИПЛИНЫ</b> .....	8
<b>1.1. Область применения программы</b> .....	8
<b>1.2. Цели и задачи дисциплины - требования к результатам освоения дисциплины</b> ...	8
<b>1.3. Рекомендуемое количество часов на освоение программы профессиональной дисциплины:</b> .....	Ошибка! Закладка не определена.
<b>2. РЕЗУЛЬТАТЫ ОСВОЕНИЯ ПРОФЕССИОНАЛЬНОЙ ДИСЦИПЛИНЫ</b> .....	10
<b>3. СТРУКТУРА И СОДЕРЖАНИЕ ДИСЦИПЛИНЫ ПРОФЕССИОНАЛЬНОГО МОДУЛЯ</b> .....	12
<b>3.1. Тематический план профессионального модуля</b> .....	
<b>3.2. Содержание обучения по профессиональной дисциплины</b> .....	13
<b>4. УСЛОВИЯ РЕАЛИЗАЦИИ ПРОГРАММЫ</b> .....	18
<b>ПРОФЕССИОНАЛЬНОЙ ДИСЦИПЛИНЫ</b> .....	18
<b>4.1. Требования к минимальному материально-техническому обеспечению</b> .....	18
<b>4.2. Информационное обеспечение обучения</b> Перечень рекомендуемых учебных изданий, Интернет-ресурсов, дополнительной литературы .....	19
<b>4.3. Общие требования к организации образовательного процесса</b> .....	21
<b>4.4. Кадровое обеспечение образовательного процесса</b> .....	21
<b>5. КОНТРОЛЬ И ОЦЕНКА РЕЗУЛЬТАТОВ ОСВОЕНИЯ ПРОФЕССИОНАЛЬНОЙ ДИСЦИПЛИНЫ</b> .....	21
<b>(ВИДА ПРОФЕССИОНАЛЬНОЙ ДЕЯТЕЛЬНОСТИ)</b> .....	21
<b>6. КРИТЕРИИ ОЦЕНКИ ЗНАНИЙ СТУДЕНТОВ</b> .....	26
<b>7. КРИТЕРИИ ОЦЕНКИ ВЫПОЛНЕНИЯ ПРАКТИЧЕСКИХ МАНИПУЛЯЦИЙ</b> ....	27

# 1. ПАСПОРТ РАБОЧЕЙ ПРОГРАММЫ ПРОФЕССИОНАЛЬНОЙ ДИСЦИПЛИНЫ

## ПМ 01. ДИАГНОСТИЧЕСКАЯ ДЕЯТЕЛЬНОСТЬ В ХИРУРГИИ МДК.01.02.09. «ДИАГНОСТИКА ХИРУРГИЧЕСКИХ ЗАБОЛЕВАНИЙ»

### 1.1. Область применения программы

Примерная программа профессиональной дисциплины (далее примерная программа) - является частью примерной основной профессиональной образовательной программы в соответствии с ФГОС по специальности 31.02.01 Лечебное дело в части освоения основного вида профессиональной деятельности (ВПД): диагностической деятельности и соответствующих профессиональных компетенций (ПК):

ПК 1.1. Планировать обследование пациентов различных возрастных групп.

ПК 1.2. Проводить диагностические исследования.

ПК 1.3. Проводить диагностику острых и хронических заболеваний.

ПК 1.4. Проводить диагностику смерти.

ПК 1.5. Оформлять медицинскую документацию.

Примерная программа профессиональной дисциплины может быть использована при реализации программ дополнительного профессионального образования по специальности 31.02.01 Лечебное дело в соответствии с вышеперечисленными компетенциями.

Примерная программа профессиональной дисциплины может быть использована в дополнительном профессиональном образовании на следующих циклах усовершенствования по специальности 31.02.01 Лечебное дело:

1. Скорая и неотложная помощь
2. Охрана здоровья работников промышленных и других предприятий
3. Охрана здоровья сельского населения
4. Охрана здоровья работников водного и морского транспорта
5. Медицина общей практики

### 1.2. Цели и задачи дисциплины - требования к результатам освоения дисциплины

С целью овладения указанным видом профессиональной деятельности и соответствующими профессиональными компетенциями, обучающийся в ходе освоения профессиональной дисциплины должен:

**иметь практический опыт:**

обследования пациента:

- интерпретации результатов обследования лабораторных и инструментальных

- методов диагностики, постановки предварительного диагноза;
- заполнения истории болезни, амбулаторной карты пациента.

**уметь:**

- планировать обследование пациента;
- осуществлять сбор анамнеза;
- применять различные методы обследования пациента;
- формулировать предварительный диагноз в соответствии с современными классификациями;
- интерпретировать результаты лабораторных и инструментальных методов диагностики;
- оформлять медицинскую документацию.

**знать:**

- топографию органов и систем организма в различные возрастные периоды;
- биоэлектрические, биомеханические и биохимические процессы, происходящие в организме;
- основные закономерности развития и жизнедеятельности организма;
- строение клеток, тканей, органов и систем организма во взаимосвязи с их функцией в норме и патологии;
- основы регуляции физиологических функций, принципы обратной связи, механизм кодирования информации в центральной нервной системе;
- определение заболеваний;
- общие принципы классификации заболеваний;
- этиологию заболеваний;
- патогенез и патологическую анатомию заболеваний;
- клиническую картину заболеваний, особенности течения, осложнения у различных возрастных групп;
- методы клинического, лабораторного, инструментального обследования.

## 2. РЕЗУЛЬТАТЫ ОСВОЕНИЯ ПРОФЕССИОНАЛЬНОЙ ДИСЦИПЛИНЫ

Результатом освоения программы профессиональной дисциплины является овладение обучающимися видом профессиональной деятельности - диагностической деятельности, в том числе профессиональными (ПК) и общими (ОК) компетенциями:

Код	Наименование результата обучения
ПК 1.1.	Планировать обследование пациентов различных возрастных групп.
ПК 1.2.	Проводить диагностические исследования.
ПК 1.3.	Проводить диагностику острых и хронических заболеваний.
ПК 1.4.	Проводить диагностику смерти.
ПК 1.5.	Оформлять медицинскую документацию.
ОК 1.	Понимать сущность и социальную значимость своей будущей профессии, проявлять к ней устойчивый интерес.
ОК 2.	Организовывать собственную деятельность, выбирать типовые методы и способы выполнения профессиональных задач, оценивать их эффективность и качество.
ОК 3.	Принимать решения в стандартных и нестандартных ситуациях и нести за них ответственность.
ОК 4.	Осуществлять поиск и использование информации, необходимой для эффективного выполнения возложенных на него профессиональных задач, а также для своего профессионального и личностного развития.
ОК 5.	Использовать информационно-коммуникационные технологии в профессиональной деятельности.
ОК 6.	Работать в команде, эффективно общаться с коллегами, руководством, пациентами.
ОК 7.	Брать ответственность за работу членов команды (подчиненных), за результат выполнения заданий.
ОК 8.	Самостоятельно определять задачи профессионального и личностного развития, заниматься самообразованием, осознанно планировать и осуществлять повышение своей квалификации.
ОК 9.	Ориентироваться в условиях частой смены технологий в профессиональной деятельности.
ОК 11.	Быть готовым брать на себя нравственные обязательства по отношению к природе, обществу, человеку.
ОК 12.	Организовывать рабочее место с соблюдением требований охраны труда, производственной санитарии, инфекционной и противопожарной безопасности.
ОК 13.	Вести здоровый образ жизни, заниматься физической культурой и спортом для укрепления здоровья, достижения жизненных и профессиональных целей.
ОК 14.	Исполнять воинскую обязанность, в том числе с применением полученных профессиональных знаний (для юношей).





### 3. СТРУКТУРА И СОДЕРЖАНИЕ ПРОФЕССИОНАЛЬНОГО МОДУЛЯ

#### 3.1. Тематический план профессионального модуля

Код профессиональных компетенций	Наименования разделов профессионального модуля	Всего часов	Объем времени, отведенный на освоение междисциплинарного курса (курсов)			
			Обязательная аудиторная учебная нагрузка обучающегося			Самостоятельная работа
			Лекционные часы	Практические занятия	Учебная практика	
1	2	3	4	5	6	7
ОК 1 - 13 ПК 1.1 - ПК 1.7	Диагностика хирургических заболеваний	118	28	54	12	24

### 3.1. Содержание обучения по профессиональной дисциплины

Наименование разделов профессионального модуля (ПМ), междисциплинарных курсов (МДК) и тем	Содержание учебного материала, лабораторные работы и практические занятия, самостоятельная работа обучающихся, курсовая работ (проект)	Объем часов	Уровень освоения
Тема Диагностика хирургических болезней			
Тема 1 Диагностика в хирургии		82	
Тема 1.01. —Основ ы хирургической деятельности фельдшера.	<b>Содержание.</b> Хирургическая деятельность фельдшера: в составе бригады СМП; на ФАПе; в операционно-перевязочном кабинете, поликлинике, ОВП. Организация диагностики хирургических заболеваний, с работой хирургического диагностического оборудования и аппаратурой. Особенности заполнения медицинской документации. Профилактика хирургической инфекции.	2	2
Тема 1.02 Хирургическая инфекция	<b>Содержание.</b> Хирургическая инфекция - определение, ее виды. Возбудители хирургической инфекции, пути распространения. Местная и общая реакция организма на инфекцию. Стадии течения гнойно-воспалительного процесса. Сепсис, его виды. Принципы диагностики сепсиса. Местная хирургическая инфекция, ее виды, принципы возникновения. Анаэробная хирургическая инфекция; газовая гангрена, столбняк. Особенности течения анаэробной инфекции. Особенности работы отделения и палат гнойной хирургии.	6	2
	<b>Практические занятия</b> в профильном хирургическом отделении. Знакомство с организацией диагностики при хирургической инфекции. Демонстрация преподавателем пациентов с хирургической инфекции. Разбор клинических задач. Обследование студентами пациентов с различными видами хирургической инфекции. Интерпретация результатов лабораторных и инструментальных методов исследования. Заполнение медицинской документации.	6	2
Тема 1.03 Нарушение периферического кровообращения	<b>Содержание.</b> Нарушение периферического кровообращения. Определение. Классификация. Этиология. Патогенез. Клиника. Факторы, вызывающие омертвения и условия, влияющие на степень их выраженности (анатомо-физиологическое строение, особенности внешней среды). Осложнения. Виды омертвений: пролежни, инфаркт, сухая и влажная гангрена.	2	2

	Понятие о язвах и свищах. Диагностика. Специальные методы обследования пациентов с заболеваниями сосудов нижних конечностей.		
	<b>Практические занятия</b> в профильном хирургическом отделении. Знакомство с организацией диагностики при нарушении периферического кровообращения. Демонстрация преподавателем пациентов с нарушением периферического кровообращения. Решение клинических задач с разбором ведущих клинических симптомов острой и хронической артериальной и венозной недостаточности сосудов нижних конечностей, гангрены, пролежней. Обследование студентами пациентов с нарушением периферического кровообращения. Интерпретация результатов лабораторных и инструментальных методов исследования. Заполнение медицинской документации.	6	2
<b>Тема 1.04 Хирургические заболевания головы, лица, полости рта</b>	<b>Содержание.</b> Хирургические заболевания головы, лица, полости рта. Классификация, виды врожденной хирургической патологии головы, лица, полости рта, виды приобретенной хирургической патологии головы: деформации, дефекты, воспалительные заболевания. Этиология. Патогенез. Клиника. Особенности течения гнойно-воспалительных заболеваний головы, лица, полости рта. Осложнения. Диагностика.	2	2
	<b>Практические занятия</b> в хирургическом отделении. Знакомство с организацией диагностики при хирургических заболеваниях головы, лица, полости рта. Демонстрация преподавателем пациентов с хирургическими заболеваниями головы, лица, полости рта. Решение клинических задач с разбором клинических симптомов. Обследование студентами пациентов с хирургическими заболеваниями головы, лица, полости рта. Составление схем индивидуальных планов обследования. Интерпретация результатов лабораторных и инструментальных методов исследования. Заполнение медицинской документации.	6	2
<b>Тема 1.05 Хирургические заболевания шеи, трахеи, пищевода</b>	<b>Содержание.</b> Хирургические заболевания шеи, трахеи, пищевода. Классификация. Виды врожденной хирургической патологии шеи, трахеи, пищевода. Острые воспалительные заболевания шеи. Заболевания щитовидной железы, заболевания пищевода: ожог и рубцовый стеноз. Инородные тела трахеи и пищевода. Этиология. Патогенез. Клиника. Особенности течения гнойно-воспалительных заболеваний шеи, трахеи, пищевода. Осложнения. Диагностика.	2	2
	<b>Практические занятия</b> в хирургическом отделении. Знакомство с организацией диагностики при хирургических заболеваниях шеи, трахеи, пищевода. Демонстрация преподавателем пациентов с хирургическими заболеваниями шеи, трахеи, пищевода. Решение клинических задач с разбором клинических симптомов. Обследование студентами пациентов с хирургическими заболеваниями шеи, трахеи, пищевода. Знакомство с устройством ларингоскопа и бронхоэзофагоскопа. Составление схем индивидуальных планов обследования.	6	2

	Интерпретация результатов лабораторных и инструментальных методов исследования. Заполнение медицинской документации.		
<b>Тема 1.06 Хирургические заболевания органов грудной клетки</b>	<b>Содержание.</b> Хирургические заболевания органов грудной клетки. Классификация. Воспалительные заболевания плевры и легких, абсцесс легкого. Заболевания молочной железы и методы обследования молочной железы. Этиология. Патогенез. Клиника Осложнения. Диагностика.	2	2
	<b>Практические занятия</b> в хирургическом отделении. Знакомство с организацией диагностики при хирургических заболеваниях органов грудной клетки Демонстрация преподавателем пациентов. Решение клинических задач с разбором клинических симптомов. Обследование студентами пациентов с хирургическими заболеваниями органов грудной клетки. Составление схем индивидуальных планов обследования Интерпретация результатов лабораторных и инструментальных методов исследования. Заполнение медицинской документации.	6	2
<b>Тема 1.07 Хирургические заболевания брюшной стенки и органов брюшной полости</b>	<b>Содержание.</b> Хирургические заболевания брюшной стенки и органов брюшной полости. Классификация. Этиология. Патогенез. Клиника Осложнения. Диагностика заболеваний брюшной стенки и органов брюшной полости, требующих неотложного и планового хирургического вмешательства.	8	2
	<b>Практические занятия</b> в хирургическом отделении. Знакомство с организацией диагностики при хирургических заболеваниях брюшной стенки и органов брюшной полости Демонстрация преподавателем пациентов. Обучение технике и методам осмотра живота и определение перитонеальных симптомов; оценка результатов обследования. Выявление общих и местных симптомов при острых хирургических заболеваниях органов брюшной полости Решение клинических задач с разбором клинических симптомов. Обследование студентами пациентов с хирургическими заболеваниями брюшной стенки и органов брюшной полости. Составление схем индивидуальных планов обследования Интерпретация результатов лабораторных и инструментальных методов исследования. Заполнение медицинской документации.	12	2

<p><b>Тема 1.08 Хирургические заболевания прямой кишки. Хирургические заболевания мочеполовых органов</b></p>	<p><b>Содержание.</b>  Понятие о проктологии. Хирургические заболевания прямой кишки. Классификация. Врожденные заболевания прямой кишки. Невоспалительные заболевания прямой кишки (геморрой, анальная трещина, выпадение прямой кишки).Парапроктит. Факторы риска в развитии заболеваний прямой кишки. Этиология. Патогенез. Клиника Осложнения. Диагностика. Понятие об урологии. Хирургические заболевания мочеполовых органов Классификация. Почечная колика, аденома предстательной железы, цистит. Факторы риска в развитии заболеваний мочеполовых органов. Этиология. Патогенез. Клиника Осложнения. Диагностика.</p>	<p>4</p>	<p>2</p>
	<p><b>Практические занятия</b> в профильных хирургических отделениях. Знакомство с организацией диагностики при хирургических заболеваниях прямой кишки и мочеполовых органов. Демонстрация преподавателем пациентов. Обучение методам обследования и оценка результатов. Выявление общих и местных симптомов при хирургических заболеваниях прямой кишки и мочеполовых органов. Решение клинических задач с разбором клинических симптомов. Обследование студентами пациентов с хирургическими заболеваниями прямой кишки и мочеполовых органов. Составление схем индивидуальных планов обследования. Интерпретация результатов лабораторных и инструментальных методов исследования. Заполнение медицинской документации.</p>	<p>12</p>	<p>2</p>

	<p><b>Самостоятельная работа.</b></p> <p>Работа с лекционным материалом, учебниками, справочниками и другими источниками информации по теме занятия.</p> <p>Составление таблиц (схем, рисунков) по диагностике (диф. диагностике).</p> <p>Выполнение фрагмента истории болезни.</p> <p>Заполнение медицинской документации.</p> <p>Решение и составление тестовых заданий для самоконтроля и взаимоконтроля по теме занятий.</p> <p>Использование информации интернет-ресурсов по теме занятия.</p> <p>Составление диаграмм связей на тему: диагностические признаки заболеваний.</p> <p>Работа над рефератами, эссе, докладами и УИРС по теме занятия.</p> <p>Составление тематических кроссвордов по теме занятия.</p> <p>Составление терминологического словаря по теме занятия.</p> <p>Подготовка рекомендаций для пациентов по подготовке к лабораторно- инструментальным методам исследования по теме занятия;</p> <p>Создание мультимедийных презентаций и видеофильмов по заданным темам;</p> <p>Создание дидактического раздаточного материала по конкретному заданию преподавателя;</p> <p>Составление различных схем, сравнительно - сопоставительных таблиц, диаграмм, логико-дидактических структур, алгоритмов действий, кроссвордов и графического изображения текста, по теме учебного занятия.</p>	
--	---	--

## **4. УСЛОВИЯ РЕАЛИЗАЦИИ ПРОГРАММЫ ПРОФЕССИОНАЛЬНОЙ ДИСЦИПЛИНЫ**

### **4.1. Требования к минимальному материально-техническому обеспечению**

Реализация программы дисциплины предполагает наличие учебных кабинетов для практических занятий.

- кабинет хирургии
- кабинет травматологии

#### **Оборудование учебных кабинетов для практических занятий:**

##### **1. Мебель и стационарное учебное оборудование:**

- стол для преподавателя;
- столы для студентов;
- стул для преподавателя;
- стулья для студентов;
- тумбочка;
- шкаф книжный;
- шкафы для хранения наглядных пособий;
- шкафы для хранения учебно-методических комплексов и дидактических материалов;
- классная доска;
- информационный стенд для студента;
- компьютерные столы и кресла для преподавателя и студентов;
- кушетка медицинская
- кровать функциональная
- столик для инструментов (манипуляционный столик)
- стол для перевязочного материала
- светильник бактерицидный
- светильник бестеневой передвижной
- каталка
- носилки санитарные
- подставка для тазов
- штатив для капельных внутривенных вливаний
- весы медицинские, ростомер (горизонтальный и вертикальный)
- система для капельного внутривенного введения жидкости одноразовая
- тонометр, фонендоскоп
- стерилизатор
- биксы
- сантиметровая лента



## **2. Технические средства обучения:**

- компьютеры для преподавания и студентов;
- мультимедийный проектор;
- интерактивная доска;
- локальная сеть и Интернет;
- экран;
- видеоманитофон;
- телевизор;
- кодоскоп;
- негатоскоп;
- электрокардиограф;
- весы электронные медицинские для взвешивания взрослых

## **3. Учебно-методическая документация:**

- учебно-методические комплексы и дидактический материал по разделам и темам дисциплины;
- методические учебные материалы (на электронных носителях);
- нормативная документация;
- учебная и справочная литература;
- компьютерные программы (обучающие, контролирующие);
- электронные учебники (учебные пособия) по разделам и темам дисциплины;
- сборник рекомендуемых курсовых работ по завершению модуля;
- учебно-методические материалы для внеаудиторной самостоятельной работы студентов;
- учебные материалы для контрольных процедур определения сформированности профессиональных компетенций.

Реализация программы дисциплины предполагает обязательную учебную практику в учреждениях здравоохранения.

### **4.2. Информационное обеспечение обучения Перечень рекомендуемых учебных изданий, Интернет-ресурсов, дополнительной литературы**

#### **Основные источники:**

1. Жуков Б.Н. Хирургия: учеб. для студ. учреждений сред проф. образования / Б.Н.Жуков, С.А. Быстров; под ред. Б.Н.Жукова. - 3-е изд., стер. - М.: Издательский центр «Академия», 2018 - 384 с. [16] л. цв. ил.
2. Аверьянов М.Ю., Смирнов В.П. Повязки в лечебной практике: учеб. пособие для студ. учреждений сред. мед. проф. образования / М.Ю. Аверьянов, В.П.Смирнов. - М.: «Академия». 2019. - 128 с.
3. Котельников Г.П. Травматология: Учеб. пособие для студ. сред. проф. учеб. заведений В.Ф. Мирошниченко. - М.:ГЭОТАР-Медиа. 2019 -288 с.

### **Дополнительные источники:**

1. Петров, С.В. Общая хирургия: учебник для студентов мед.вузов + CD / С.В. Петров.-М.: ГЭОТАР МЕДИА, 2019.-768 с.
2. Савельев, В.С. Хирургические болезни: учебник для студентов мед.вузов + CD: в 2 т. / В.С. Савельев. -М.:ГЭОТАР МЕДИА. 2018-Т. -608 с.; Т. 2.-400 с.
3. Хирургические болезни: учебник для студентов мед.вузов + CD / под ред. А.Ф. Черноусова. -М.: ГЭОТАР МЕДИА, 2019. -664 с.
4. Допаткин, Н.А. Урология [Текст]: учебник для студентов мед.вузов / Н.А. Лопаткин. -М.: ГЭОТАР МЕДИА, 2019. - 520 с.
5. Заболотных И.И. Болезни суставов: руководство /И.И. Заболотных.- М.: СпецЛит, 2019.-255 с.
6. Соловьева, Е.В. Остеопороз: учебное пособие для студентов мед.вузов Е.В. Соловьева.-М.: НГМА. 2019.-40 с.
7. Сумин. С.А. Неотложные состояния: учебное пособие для студентов мед.вузов/ С.А Сумин.-М.: МИА. 2019.- 960 с.
8. Суворов. А.В. Основы диагностики и терапии неотложных состояний: руководство для врачей / А.В.Суворов.-М.: НГМА. 2019.-400 с.
9. Верткин, А.Л. Скорая помощь: руководство для фельдшеров и медсестер / А.Л. Верткин. -М.: Эксмо. 2019.- 528с.
10. Михайлов, А.А. Справочник фельдшера [Текст] /А.А. Михайлов,- М.: Новая волна, 2018.-369 с.
11. Нагнибеда, А.Н. Фельдшер скорой помощи [Текст]: руководство / А.Н. Нагнибеда,- СПб.: СпецЛит, 2019.-317 с.

### **Нормативно-правовая документация:**

Нормативно-правовые акты, регламентирующие диагностическую деятельность по РФ.

### **Электронные источники:**

ЭБС Консультант студента - <https://www.studentlibrary.ru/>

Информационно-правовое обеспечение:

1. Справочная правовая система «Консультант Плюс».
2. Справочная правовая система «Гарант».

### **Профильные web-сайты Интернета:**

Министерство здравоохранения и социального развития РФ  
(<http://www.minzdravsoc.ru>)

1. Федеральная служба по надзору в сфере защиты прав потребителей и благополучия человека (<http://www.rospotrebnadzor.ru>)
2. ФГУЗ Федеральный центр гигиены и эпидемиологии Федеральной службы по надзору в сфере защиты прав потребителей и благополучия человека

(<http://www.fcgsen.ru>)

#### **4.3. Общие требования к организации образовательного процесса**

Базой для изучения данной дисциплины являются:

- ОП.00. Общепрофессиональные дисциплины

Теоретические и практические занятия проводятся в учебных кабинетах, учебная и производственная практика проводится на базах учреждений здравоохранения первичной медико-санитарной и стационарной помощи.

Базой для изучения данной дисциплины являются Общепрофессиональные дисциплины: здоровый человек и его окружение, психология, анатомия и физиология человека, генетика человека с основами медицинской генетики, гигиена и экология человека, основы патологии, основы микробиологии и иммунологии, безопасность жизнедеятельности, математика и информатика.

#### **4.4. Кадровое обеспечение образовательного процесса**

Реализация профессиональной дисциплины «Диагностика хирургических заболеваний» должна обеспечиваться педагогическими кадрами, имеющими высшее медицинское образование. Преподаватели должны проходить стажировку в профильных организациях не реже одного раза в пять лет.

Общие и непосредственные руководители производственной практики должны иметь высшее медицинское образование, обладать необходимыми организационными навыками и опытом работы.

### **5. КОНТРОЛЬ И ОЦЕНКА РЕЗУЛЬТАТОВ ОСВОЕНИЯ ПРОФЕССИОНАЛЬНЫХ ДИСЦИПЛИН (ВИДА ПРОФЕССИОНАЛЬНОЙ ДЕЯТЕЛЬНОСТИ)**

<b>Результаты (освоенные профессиональные компетенции)</b>	<b>Основные показатели оценки результата</b>	<b>Формы и методы контроля и оценки</b>
ПК 1.1 Планировать обследование пациентов	Планирование проведения обследования пациентов. Планирование порядка проведения субъективного и объективного обследования пациентов.	- тестовый контроль с применением информационных технологий; - устный контроль; - решение проблемно-ситуационных задач; - само- и взаимоконтроль; - деловая игра; - дневник практической деятельности; - наблюдение и оценка выполнения практических действий в реальных или моделируемых условиях; - учебно-исследовательская работа; - выполнение фрагмента истории болезни _____

ПК 1.2. Проводить диагностические исследования.	Анализ и оценивание состояние здоровья пациента. Проведение диагностических манипуляций субъективного и объективного обследования пациента и интерпретация результатов. Интерпретация результатов дополнительных методов лабораторного и инструментального исследования.	-тестовый контроль с применением информационных технологий; -устный контроль; -решение проблемно-ситуационных задач; -само- и взаимоконтроль; -деловая игра; -дневник практической деятельности; -наблюдение и оценка выполнения практических действий в реальных или моделируемых условиях; -учебно-исследовательская работа; - выполнение фрагмента истории болезни
ПК 1.3. Проводить диагностику острых и хронических заболеваний.	Выявление основных симптомов синдромов и симптомов заболеваний, обоснование полученных результатов, проведение дифференциальной диагностики. Оформление заключения в соответствии с требованиями международной классификации болезней.	- тестовый контроль с применением информационных технологий; -устный контроль; -решение проблемно-ситуационных задач; -само- и взаимоконтроль; -деловая игра; - дневник практической деятельности; - наблюдение и оценка выполнения практических действий в реальных или моделируемых условиях; -учебно-исследовательская работа; выполнение фрагмента истории болезни.
ПК 1.4. Оформлять медицинскую документацию.	Полнота, точность, грамотность при заполнении медицинской документации с использованием соответствующей терминологии в соответствии с предъявляемыми требованиями.	-дневник практической деятельности; -выполнение фрагмента истории болезни.

Формы и методы контроля и оценки результатов обучения должны позволять проверять у обучающихся не только сформированность профессиональных компетенций, но и развитие **ОБЩИХ КОМПЕТЕНЦИЙ** и обеспечивающих их умений.

<b>Результаты (освоенные общие компетенции)</b>	<b>Основные показатели оценки результата</b>	<b>Формы и методы контроля и оценки</b>
ОК 1. Понимать сущность и социальную значимость своей будущей профессии, проявлять к ней устойчивый интерес	- Демонстрация интереса к будущей профессии и понимания ее значимости в современном обществе.	Интерпретация результатов наблюдений за деятельностью обучающегося в процессе освоения образовательной программы, при проведении УП.
ОК 2. Организовывать собственную деятельность, выбирать типовые методы и способы выполнения профессиональных задач, оценивать их эффективность и качество	- Выбор и применение методов и способов решения профессиональных задач в сфере здравоохранения при лечении пациентов; - Анализ и оценка эффективности и качества собственной профессиональной деятельности.	

<p>ОК 3. Принимать решения в стандартных и нестандартных ситуациях и нести за них ответственность</p>	<ul style="list-style-type: none"> <li>- Грамотное решение стандартных и нестандартных профессиональных задач в сфере здравоохранения при лечении пациентов различных возрастов, при различной патологии и в различных ситуациях.</li> <li>- Способность анализировать свою профессиональную деятельность и нести ответственность за нее.</li> </ul>	
<p>ОК 4. Осуществлять поиск и использование информации, необходимой для эффективного выполнения профессиональных задач, профессионального и личностного развития</p>	<ul style="list-style-type: none"> <li>- Эффективный поиск необходимой информации.</li> <li>- Использование различных источников информации, включая электронные.</li> </ul>	
<p>ОК 5. Использовать информационно-коммуникационные технологии в профессиональной деятельности</p>	<ul style="list-style-type: none"> <li>- Грамотная работа с персональным компьютером, Интернетом, другими электронными носителями на уровне пользователя.</li> </ul>	
<p>ОК 6. Работать в коллективе и в команде, эффективно общаться с коллегами, руководством, потребителями</p>	<ul style="list-style-type: none"> <li>— Взаимодействие с обучающимися, преподавателями и представителями практического здравоохранения в ходе обучения.</li> <li>- Грамотное взаимодействие с пациентами и их родственниками в процессе выполнения профессиональной деятельности.</li> </ul>	
<p>ОК 7. Брать на себя ответственность за работу членов команды (подчиненных), за результат выполнения заданий</p>	<ul style="list-style-type: none"> <li>- Умение анализировать собственную профессиональную деятельность и деятельность коллег, отвечать за результаты коллективной деятельности</li> </ul>	
<p>ОК 8. Самостоятельно определять задачи профессионального и личностного развития, заниматься самообразованием, осознанно планировать повышение квалификации</p>	<ul style="list-style-type: none"> <li>- Организация самостоятельных занятий при изучении профессионального модуля, представление плана самообразования с планом саморазвития и постановкой целей и задач на ближайшее и отдаленное будущее, выбор и обоснование траектории профессионального роста.</li> </ul>	
<p>ОК 9. Ориентироваться в условиях частой смены технологий в профессиональной деятельности</p>	<ul style="list-style-type: none"> <li>- Анализ инноваций в сфере здравоохранения при лечении пациентов с использованием передовых технологий и планирование применения их в своей профессиональной деятельности.</li> </ul>	

<p>ОК 10. Бережно относиться к историческому наследию и культурным традициям народа, уважать социальные, культурные и религиозные различия</p>	<p>- Уважительное отношение к пациентам, бережное и толерантное отношение к представителям других национальностей, вероисповеданий и культур, лицам, принадлежащим к различным социальным слоям общества, милосердное отношение к ветеранам всех войн, бережное отношение к историческому наследию своего народа и народов других национальностей и государств.</p>
<p>ОК 11. Быть готовым брать на себя нравственные обязательства по отношению к природе, обществу, человеку</p>	<p>- Ответственное отношение к окружающему миру живой природы, обществу, ответственность за высказывания и поступки, бережное и ответственное отношение к каждому человеку как к личности, включая пациентов.</p>
<p>ОК 12. Обеспечивать безопасные условия труда в профессиональной деятельности</p>	<p>- Четкое соблюдение техники безопасности, соблюдение инфекционной безопасности, соблюдение личной безопасности при работе с пациентами, обеспечение безопасности для пациентов.</p>
<p>ОК 13. Вести здоровый образ жизни, заниматься физической культурой и спортом для укрепления здоровья, достижения жизненных и профессиональных целей</p>	<p>- Анализ показателей собственного здоровья, регулярные занятия физической культурой и спортом, формирование приверженности здоровому образу жизни, всемерное укрепление здоровья, закаливающие процедуры, своевременное лечение острых заболеваний, обострений хронических заболеваний с целью достижения жизненных и профессиональных целей в пределах программы обучения, построение будущей профессиональной карьеры,</p>
	<p>использование здоровьесберегающих технологий в образовательном процессе. Использование профессиональных знаний и умений в целях укрепления собственного здоровья.</p>
<p>ОК 14. Исполнять воинскую обязанность, в том числе с применением полученных профессиональных знаний (для</p>	<p>- Получение приписного свидетельства и ежегодное прохождение медицинской комиссии в райвоенкомате, исполнение воинского долга по призыву в рядах</p>

## **Ведение образовательной деятельности с применением электронного обучения и дистанционных образовательных технологий**

В условиях введения ограничительных мероприятий (карантина), связанных с неблагоприятной эпидемиологической ситуацией, угрозой распространения новой коронавирусной инфекции и прочих форс-мажорных событиях, не позволяющих проводить учебные занятия в очном режиме, возможно изучение настоящей дисциплины или ее части с применением электронного обучения и дистанционных образовательных технологий.

Преподавание дисциплины в вышеописанных ситуациях будет осуществляться посредством освоения электронного курса с доступом к видео лекциям и интерактивным материалам курса: презентациям, статьям, дополнительным материалам, тестам и различным заданиям. При проведении учебных занятий, текущего контроля успеваемости, а также промежуточной аттестации обучающихся могут использоваться платформы электронной информационно-образовательной среды колледжа и/или иные системы электронного обучения, рекомендованные к применению в колледже, такие как Moodle, Zoom и др.

Лекции могут быть представлены в виде аудио-, видеофайлов, «живых лекций» и др.

Проведение семинаров и практических занятий возможно в режиме on-line как в синхронном, так и в асинхронном режиме. Семинары могут проводиться в виде web-конференций.

## 6. КРИТЕРИИ ОЦЕНКИ ЗНАНИЙ СТУДЕНТОВ

Оценка «5» («отлично») выставляется студенту, обнаружившему всестороннее знание учебно-программного материала, умение свободно выполнять практические задания, освоившему основную литературу и ознакомившемуся с дополнительной литературой, рекомендованной программой. Оценка «5» («отлично») ставится студенту, усвоившему взаимосвязь основных понятий дисциплины в их значении для приобретаемой профессии, проявившему творческие способности в понимании, изложении и использовании учебно-программного материала, приобретшему навыки самостоятельной внеаудиторной работы со специальной литературой по предмету, приемы самообучения.

Оценка «4» («хорошо») выставляется студенту, обнаружившему должное знание учебно-программного материала, успешно выполнившему предусмотренные программой задачи, усвоившему основную рекомендованную литературу. Оценка «4» («хорошо») выставляется студенту, показавшему прочные знания по дисциплине и способному к их самостоятельному пополнению и обновлению в ходе дальнейшей учебы и профессиональной деятельности.

Оценка «3» («удовлетворительно») выставляется студенту, обнаружившему знание обязательного учебно-программного материала в объеме, необходимом для дальнейшей учебы, и предстоящей работы по профессии, справляющемся с выполнением заданий, предусмотренных программой. Оценка «3» («удовлетворительно») выставляется студентам, допустившим неточности в ответе на экзамене и при выполнении экзаменационных заданий, но обладающим необходимыми навыками для их устранения под руководством преподавателя.

Оценка «2» («неудовлетворительно») выставляется студенту, обнаружившему существенные пробелы в знаниях основного учебно-программного материала, допустившему принципиальные ошибки в выполнении предусмотренных программой практических навыков. Как правило, оценка «2» («неудовлетворительно») ставится студентам, которые не могут продолжить обучение или приступить к профессиональной деятельности по окончании вуза без дополнительных занятий по соответствующей дисциплине.



## **7. КРИТЕРИИ ОЦЕНКИ ВЫПОЛНЕНИЯ ПРАКТИЧЕСКИХ МАНИПУЛЯЦИЙ**

### *«отлично» (5)*

- рабочее место оснащается с соблюдением всех требований для выполнения манипуляции;
- практические действия выполняются последовательно в соответствии с алгоритмом выполнения манипуляции;
- соблюдаются все требования к безопасности пациента и медперсонала;
- выдерживается регламент времени;
- рабочее место убирается в соответствии с требованиями санэпидрежима;
- все действия обосновываются;

### *«хорошо» (4)*

- рабочее место не полностью самостоятельно оснащается для выполнения манипуляции;
- практические действия выполняются последовательно, но не всегда уверенно;
- соблюдаются все требования к безопасности пациента и медперсонала;
- нарушается регламент времени;
- рабочее место убирается в соответствии с требованиями санэпидрежима;
- все действия обосновываются с уточняющими вопросами преподавателя;

### *«удовлетворительно» (3)*

- рабочее место не полностью оснащается для выполнения манипуляции;
- нарушается последовательность выполнения манипуляции;
- неуверенность действий;
- для обоснования действий необходимы наводящие и дополнительные вопросы и комментарии преподавателя;
- соблюдаются все требования к безопасности пациента и медперсонала;
- рабочее место убирается в соответствии с требованиями санэпидрежима;

### *«неудовлетворительно» (2)*

- затрудняется с подготовкой рабочего места;
- невозможность самостоятельно выполнить манипуляцию;
- совершаются действия, нарушающие безопасность пациента и медперсонала;
- нарушаются требования санэпидрежима, техники безопасности при работе аппаратурой, используемыми материалами.